

Passo a passo

REMATRÍCULA ONLINE

2018

O responsável financeiro deverá acessar o link disponível em www.baraoidiomas.com.br, e realizar a matrícula para 2018.

O período de matrícula é de 06 a 17 de novembro. Para realizar a matrícula do Barão Idiomas, siga os passos abaixo:


1

O responsável financeiro deve acessar o link disponível em www.baraoidiomas.com.br, e acessar o Diário Online com seu usuário e senha.



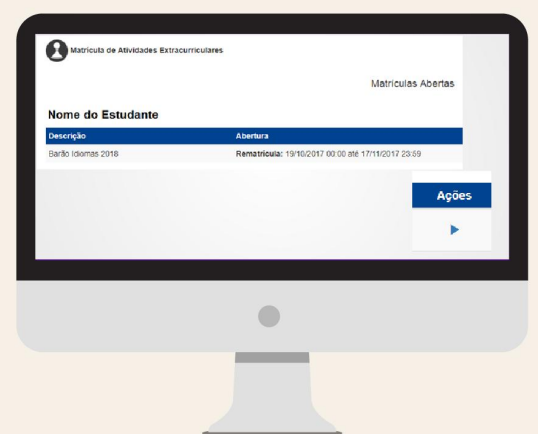
2

Clicar no link Barão Idiomas.



3

Selecionar o nome do estudante e clicar em ações para continuar.



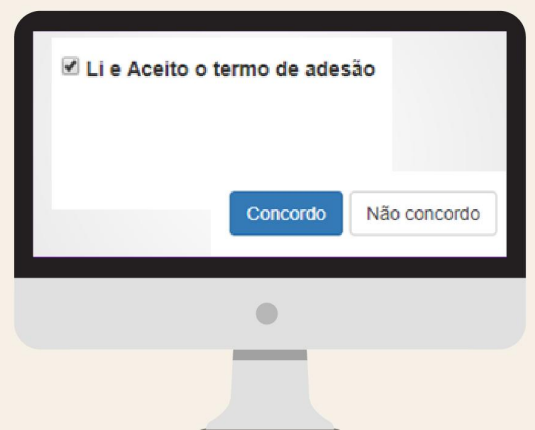
4

Clicar em Rematricular ou Não Rematricular.



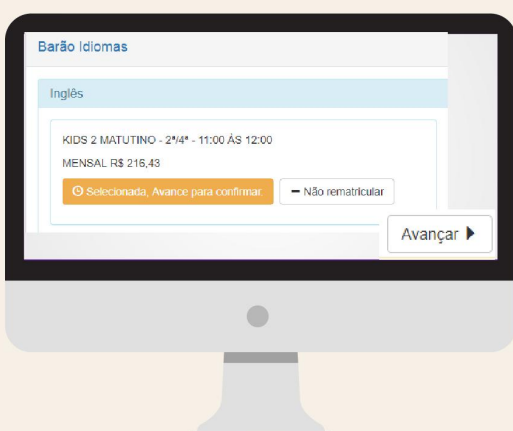
5

Atenção: Nesta etapa você deve realizar a leitura do Termo de Adesão e clicar em concordo.



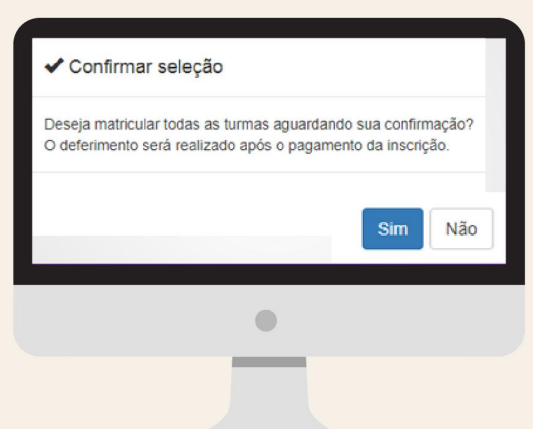
Avançar para confirmar a matrícula.

6



7

Clicar em SIM para confirmar a seleção.



Seguindo esses passos a matrícula será efetuada com sucesso. Qualquer dúvida entre em contato com a Secretaria do Barão Idiomas.