

Passo a passo

REMATRÍCULA ONLINE



Acesse www.baraoidiomas.com.br e faça a matrícula.

O período da matrícula online é de **06 a 14 de novembro**. Para realizar a matrícula, siga os passos abaixo:

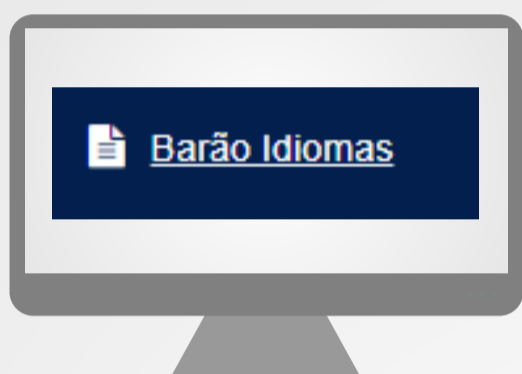
1

O responsável financeiro deve acessar o Diário Online com seu usuário e senha.



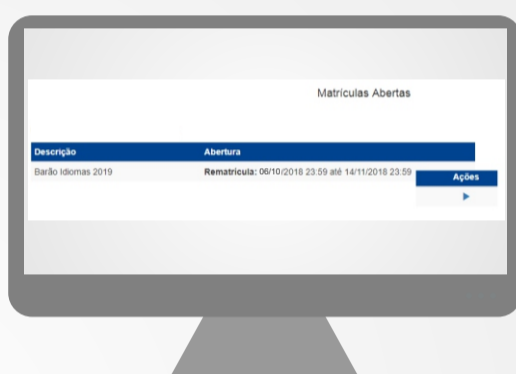
Clicar no link Barão Idiomas 2019.

2



3

Selecionar o nome do estudante e clicar em ações para continuar.



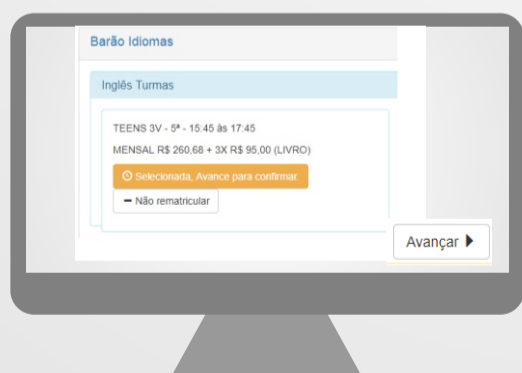
Clicar em Rematricular.

4



5

Atenção: Nesta etapa você deve realizar a leitura do Termo de Adesão e clicar em concordo.

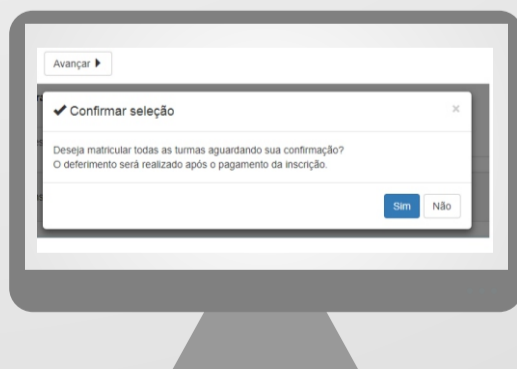


Avançar para confirmar a matrícula.

6

7

Clicar em SIM para confirmar a seleção.



SEGUINDO ESSES PASSOS A REMATRÍCULA SERÁ EFETUADA COM SUCESSO. QUALQUER DÚVIDA ENTRE EM CONTATO COM A SECRETARIA DO BARÃO IDIOMAS.